

BOLETIM TÉCNICO COVID19

2022

ASSUNTO:

Informações técnicas gerais e atuais da Covid-19 em Uberaba

Nº 0006/2022 – 15 DE MARÇO

SECRETARIA MUNICIPAL DE SAÚDE

Comitê Técnico Científico Covid-19
Suporte Técnico SMS - URA:

Ana Maria de Oliveira Bernardes
Danielle Borges Maciel
Eduardo Grisolia Vieira do Carmo
Sétimo Bóscolo Neto
Valdilene Rocha Costa Alves

Equipe Suporte:
Iralio Fedrigo
Isabela Lacerda Rodrigues da Cunha
Larissa Bandeira de Mello Barbosa



UBERABA
GOVERNO MUNICIPAL



No presente relatório são apresentados os dados referentes à realidade da Covid-19 em Uberaba através de representações gráficas e discussões, evidenciando através do cenário epidemiológico, o número de casos, óbitos, internações e indicativo de pacientes com síndrome gripal testados para Covid-19 e dados referentes ao Estado de Minas Gerais e demais comparativos.

Os dados registrados na sétima semana epidemiológica de 2022 refletem uma redução importante no número de casos de Covid-19. Observa-se também uma redução nesta última semana com relação ao registro de óbitos, em comparação com a sexta semana epidemiológica de 2022. Mediante o cenário epidemiológico no contexto municipal, são realizadas análises e alinhamentos semanais por

parte do comitê técnico de enfrentamento à COVID-19.

Para melhor esclarecimento acerca da situação atual, representações gráficas são apresentadas com os dados estratificados por semana epidemiológica, bem como o detalhamento de informações pertinentes, bem como a avaliação minuciosa e periódica no que se refere ao aparecimento e a investigação de novas cepas.

Estas análises, somada a avaliação de demais indicadores incluem o olhar acerca da atenção hospitalar. Contudo, observa-se que a adesão de indicadores em saúde, torna-se ferramenta importante nas questões pertinentes ao direcionamento de condutas, concomitante à realidade do município atualmente.

1. Resultados:

Quadro 1: Panorama comparativo de casos Mundo, Brasil, Minas Gerais e Uberaba:

	Mundo	Brasil	Minas Gerais	Uberaba
Casos	446.793.923	29.049.013	3.234.793	80.026
Obitos	6.001.261	652.143	59.991	1.513

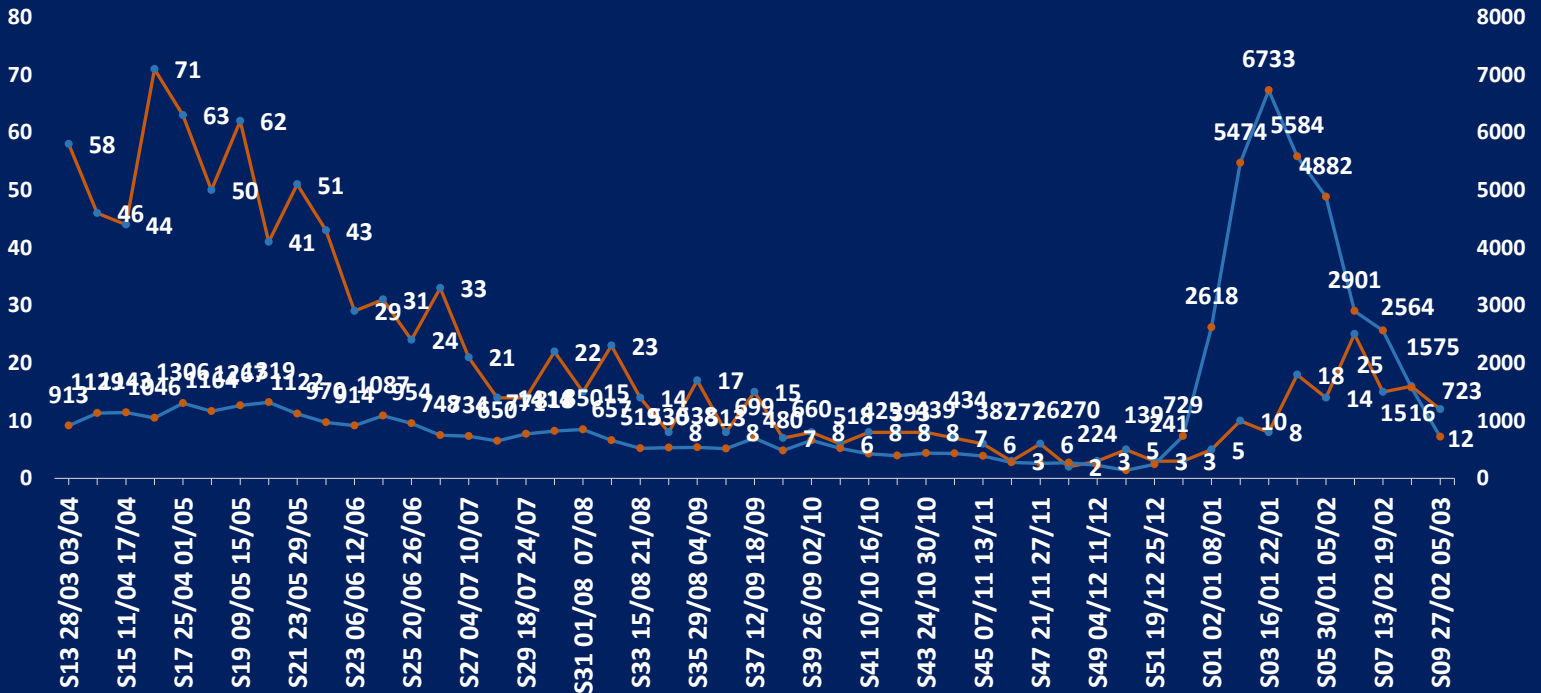
Fonte: <https://www.gov.br/saude/pt-br/centrais-de-conteudo/publicacoes/boletins/boletins-epidemiologicos/covid-19/2022/boletim-epidemiologico-no-95-boletim-coe-coronavirus.pdf>

MÉDIA EX 7 DIAS



FONTE: Departamento de Vigilância Epidemiológica, 2022
NÚMEROS PARCIAIS

ÓBITOS **POSITIVOS**



FONTE: Departamento de Vigilância Epidemiológica, 2022
NÚMEROS PARCIAIS

TAXA DE TRANSMISSÃO (RT)



FONTE: Departamento de Vigilância Epidemiológica, 2022
NÚMEROS PARCIAIS

Comitê Técnico Científico de enfrentamento da Covid-19 em Uberaba com base nos dados acima propõe-se às seguintes ponderações: Observa-se uma redução com relação ao número de casos, comparado à oitava semana epidemiológica de 2022, mas ainda sinalizando um patamar elevado no que se refere aos números de casos.

Os óbitos da décima semana epidemiológica (oito 8), apresentam uma discreta redução quando comparado à semana anterior, e vem seguindo um perfil semelhante aos demais, de ocorrência em pacientes vacinados com duas doses, contudo, portadores de comorbidades; No período de 20 de fevereiro a 05 de março de foram registrados 28 óbitos, desses 100% com fator de risco ou comorbidades, 42,86%(12) com a dose de reforço da vacina, 42,86% (12) com duas doses de vacina, 7,14%(02) com uma dose da vacina e 7,14% (02) sem nenhuma dose de vacina registrada).

Houve uma queda no início de março do número de notificação de casos de surtos em ambientes fechados, observando-se uma média de 10 denúncias/dia recebidas pelos departamentos.

Em nenhum dos casos houve internação ou registro de óbito. No período de 20 de fevereiro a 05 de março foram investigados 29 surtos, desses 11 surtos confirmados em instituições de ensino e 18 surtos descartados.

Em relação aos surtos nas Instituições Públicas e Empresas Privadas no período de 20 de fevereiro à 05 de março foram investigados 05 surtos, desses 1 confirmado e 04 descartados.

A cidade de Uberaba – Secretaria Municipal da Saúde – inseriu na data de 08/01/2022 um novo ponto de testagem, denominado Ambulatório da FUNEL, onde são distribuídas 500 fichas/dia para testagem, bem como encaminhamento para atendimento médico no local.

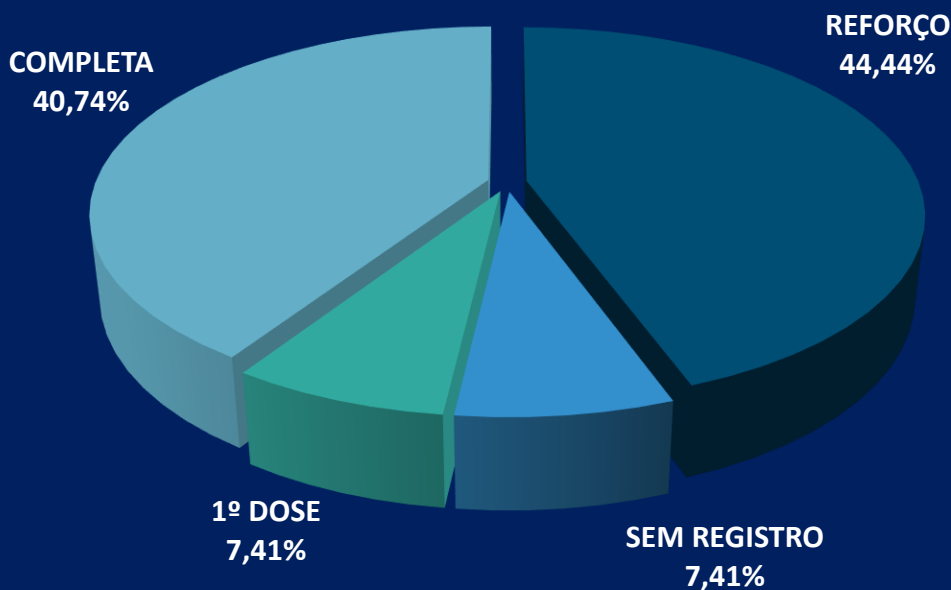
Além disso, foram estabelecidas testagens em pontos estratégicos da cidade, tais como aeroporto e rodoviária, para detecção dos circulantes e assintomáticos, sobretudo, onde observa-se por meio de um olhar ampliado a redução da detecção de casos positivos. Outra estratégia por parte da atenção à saúde foi a implementação do ponto de testagem infantil, que conseguiu melhor gerenciar e direcionar à assistência à saúde para o referido público.

A média diária de exames realizada sofreu um discreto acréscimo nesta semana, sendo em 504 exames/dia. Conforme evolução dos mesmos na representação gráfica.

- É possível perceber que os índices de ocupação de leitos encontram-se com sinalização de estabilidade e/ou queda. A interpretação das taxas de ocupação de leitos no monitoramento da Covid-19 tem se tornado mais frequente, de modo a se propor uma análise minuciosa dos referidos indicadores, haja visto a possibilidade de estrangulamento da rede, bem como o prejuízo de demais áreas, incluindo a realização de cirurgias eletivas.

Ressalta-se que a população acima de 18 anos está 44,71% vacinada com dose de reforço (D3), 100,42% esquema de imunização completa (D2) e 104,32% com primeira dose (D1). A Proporção acima de 100% ocorre por causa de pessoas que não moram em Uberaba, entretanto foram vacinadas na cidade. População de crianças de 5 a 11 anos 55,55% vacinadas com primeira dose (D1) e 9% com imunização completa (D2).

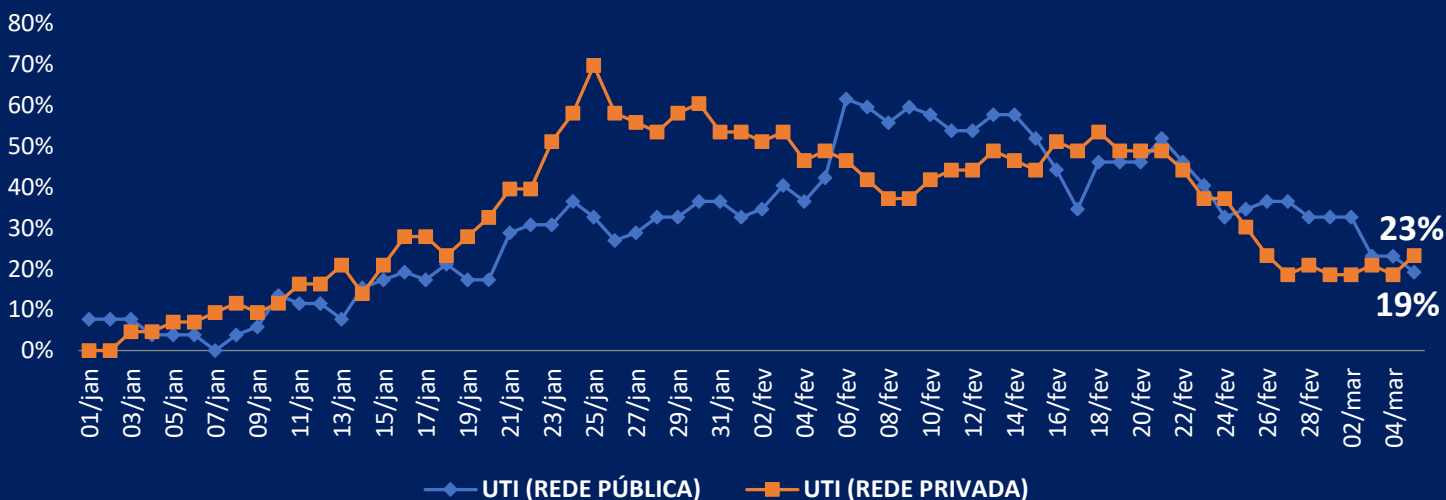
VACINAS - ÓBITOS



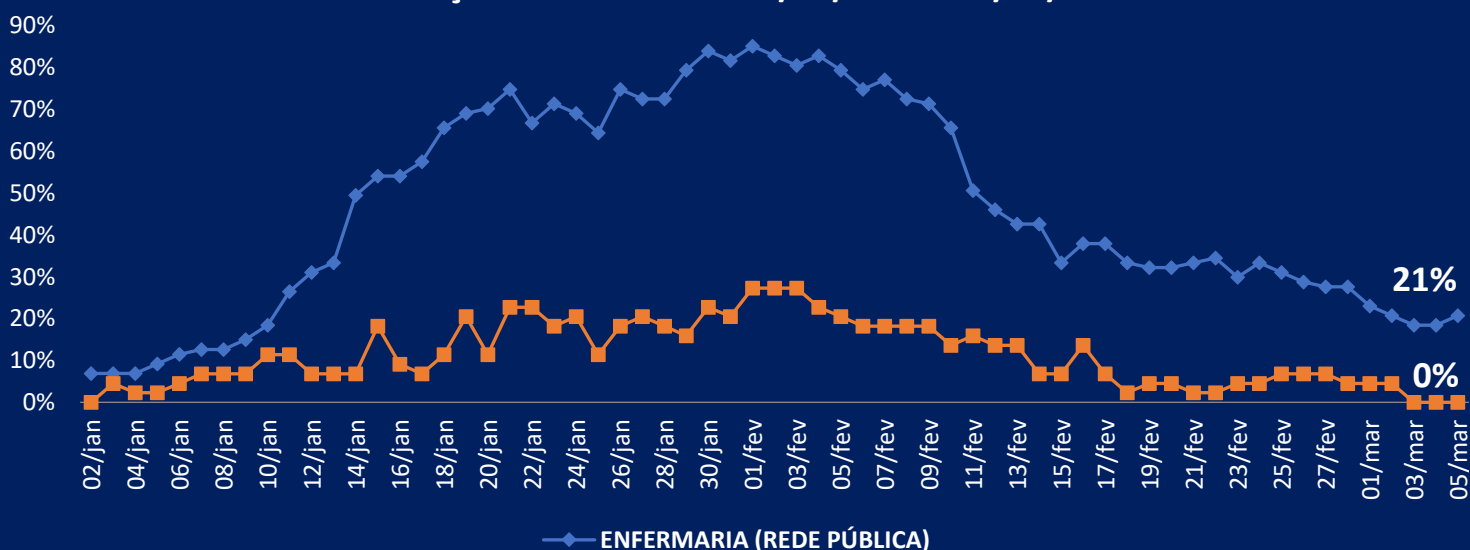
FONTE: Departamento de Vigilância Epidemiológica, 2022
NÚMEROS PARCIAIS

Data: 20/02/2022 a 05/03/2022

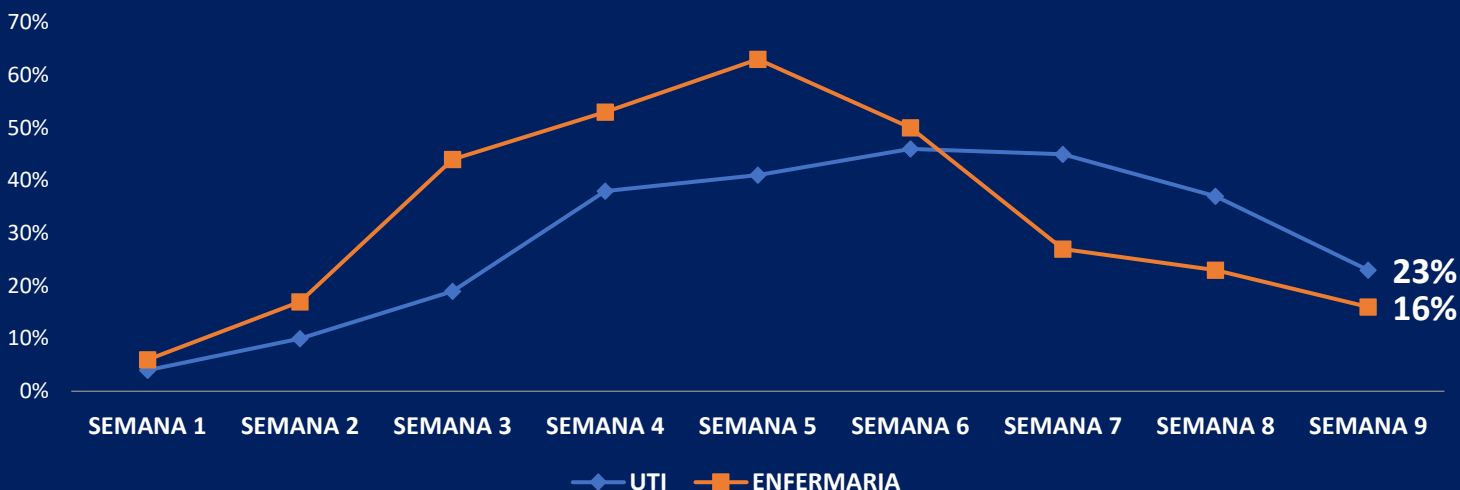
TAXA DE OCUPAÇÃO UTI MUNICÍPIO UBERABA APURAÇÃO DE DADOS DE 01/01/2022 A 05/03/2022



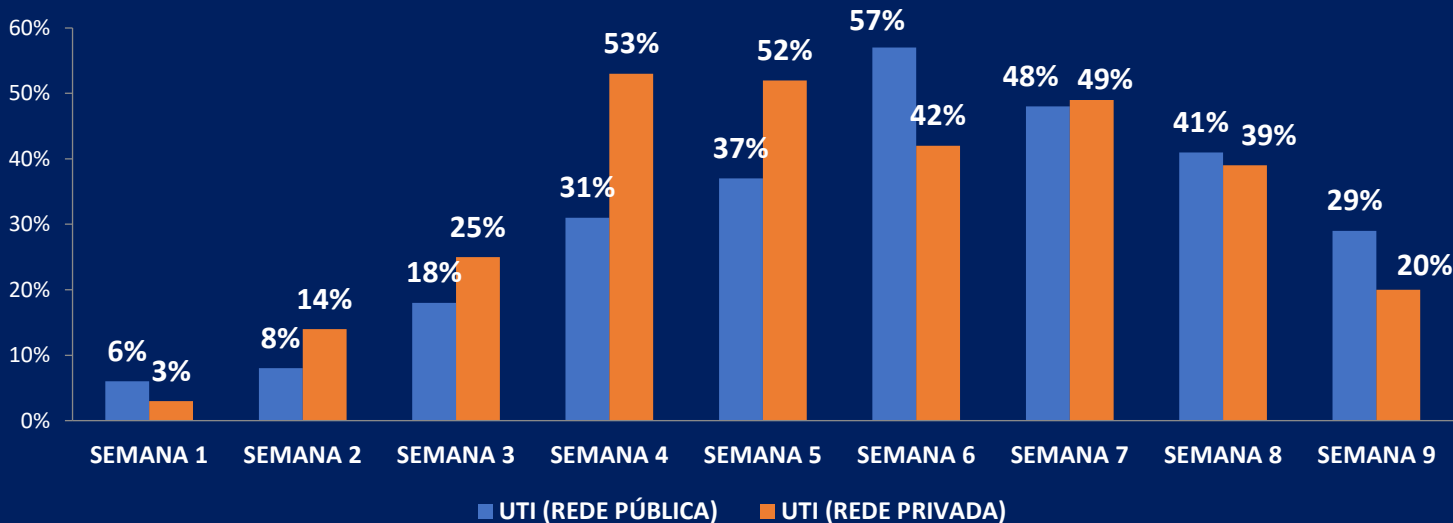
TAXA DE OCUPAÇÃO ENFERMARIA MUNICÍPIO UBERABA APURAÇÃO DE DADOS DE 01/01/2022 A 05/03/2022



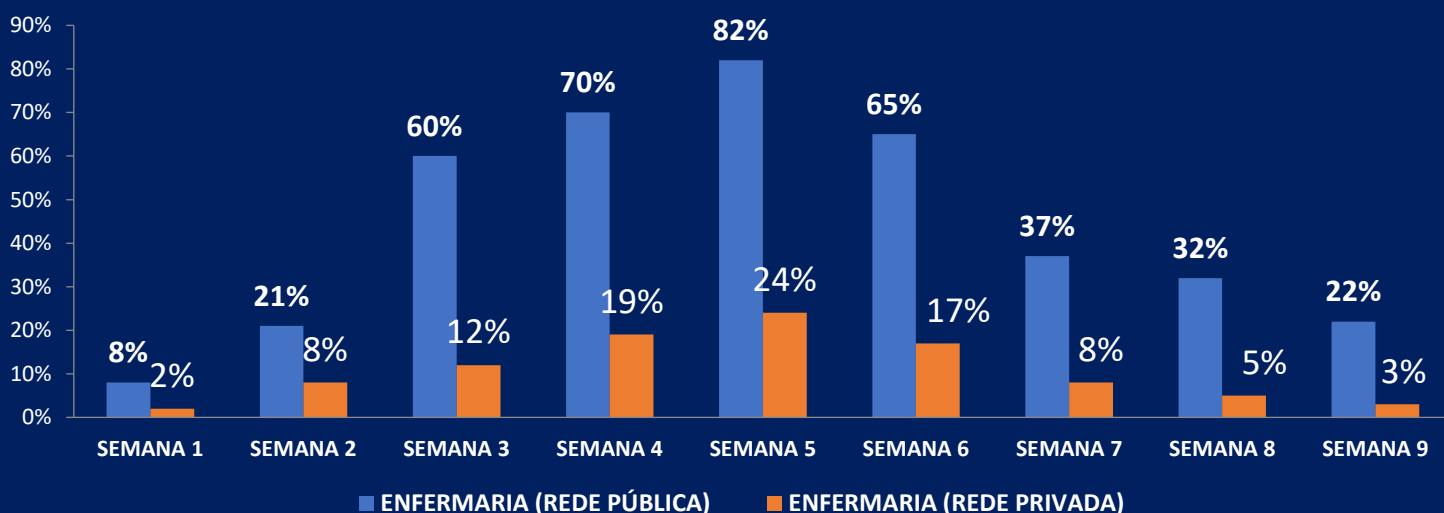
TAXA DE OCUPAÇÃO DE LEITOS COVID POR SEMANA EPIDEMIOLÓGICA
APURAÇÃO DO DIA 01/01/2022 a 05/03/2022



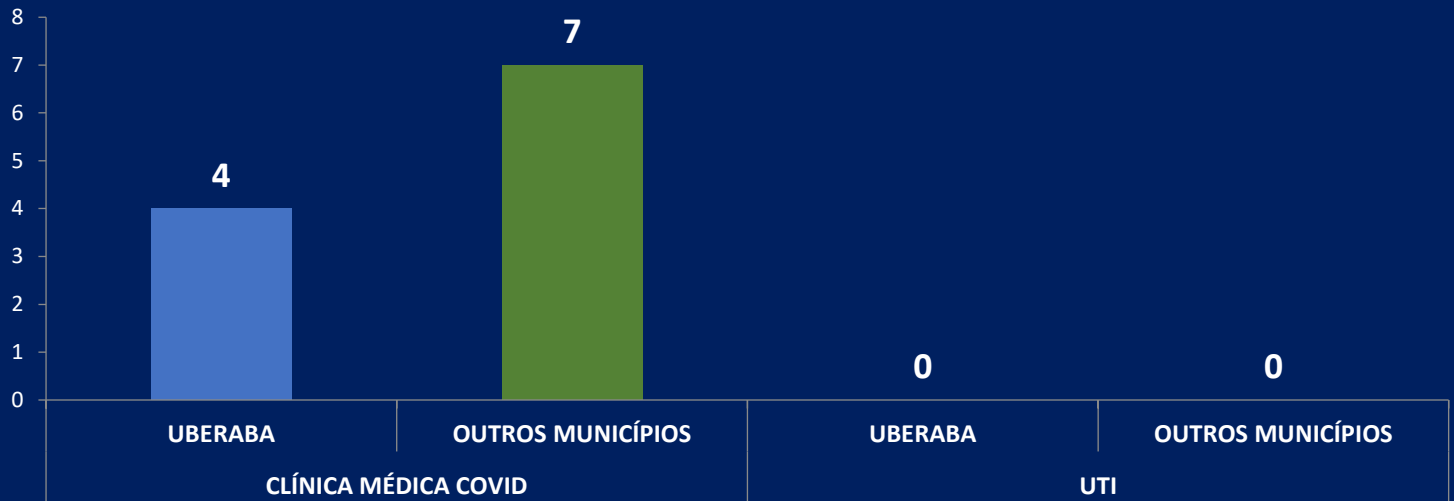
TAXA DE OCUPAÇÃO UTI
REDE PÚBLICA X REDE PRIVADA
APURAÇÃO DE 01/01/2022 A 05/03/2022



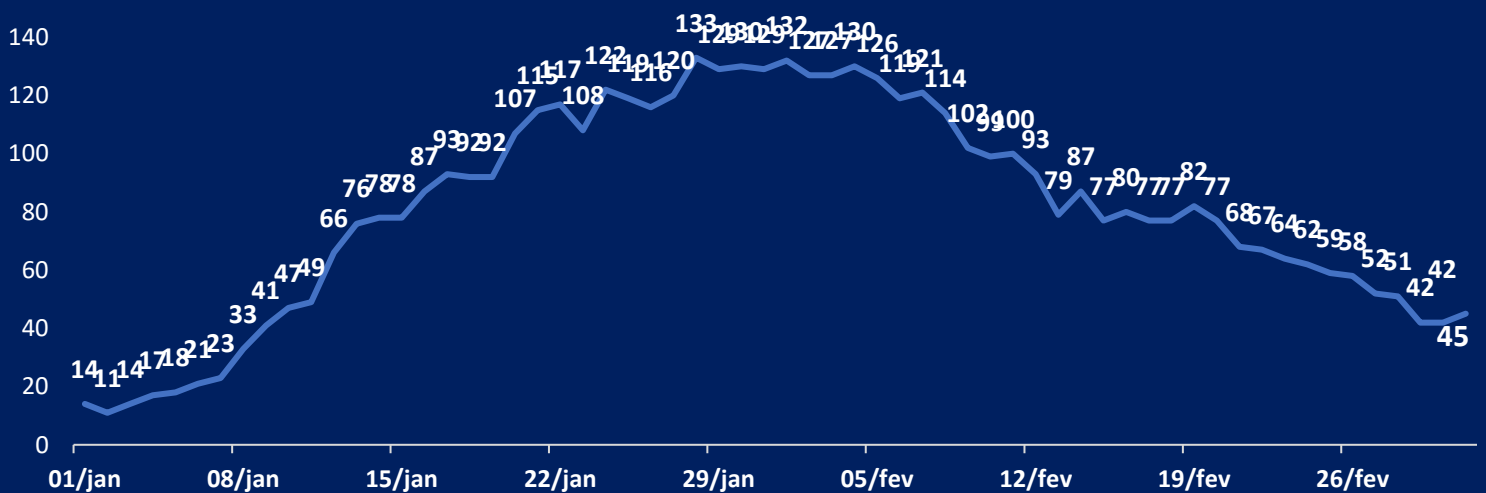
TAXA DE OCUPAÇÃO ENFERMARIA
REDE PÚBLICA X REDE PRIVADA
APURAÇÃO EM 01/01/2022 A 05/03/2022



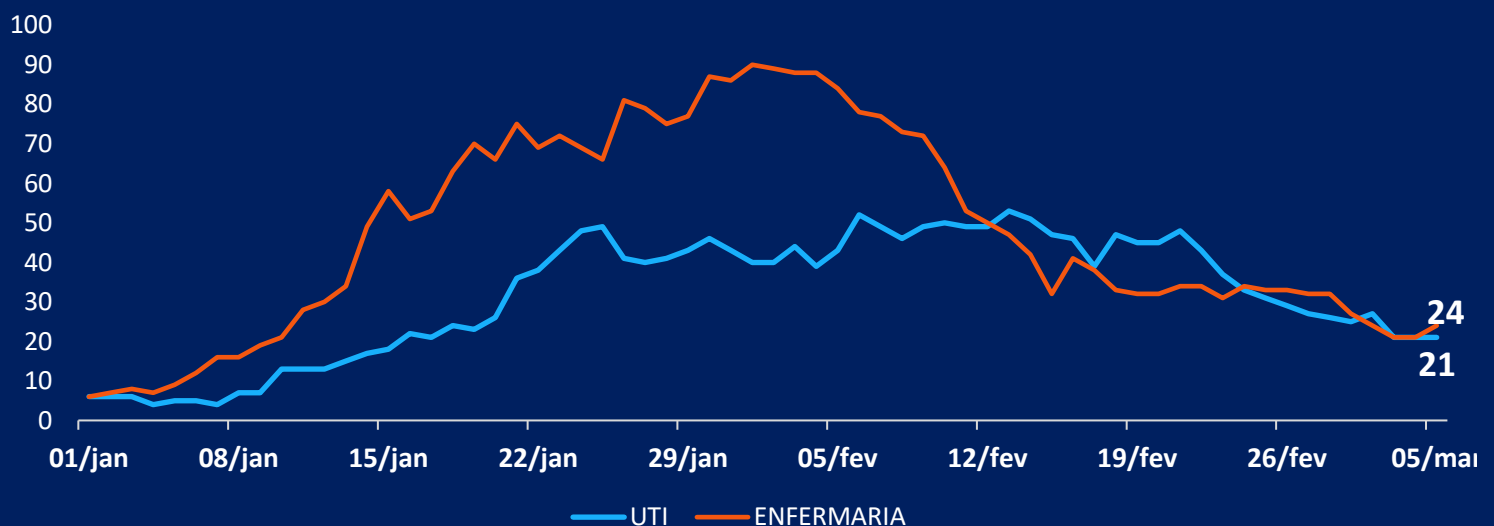
PACIENTES REGULADOS MARÇO
UBERABA X REGIÃO
APURAÇÃO ATÉ DIA 05/03/2022



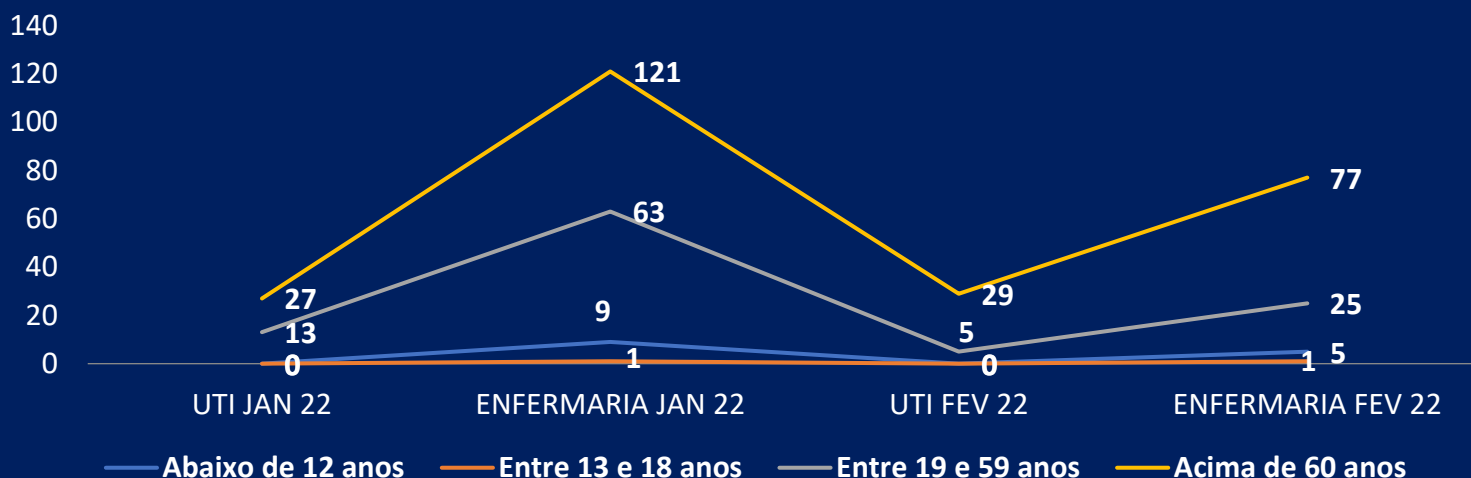
TOTAL DE PACIENTES INTERNADOS COVID POR DIA
ANO DE 2022
APURAÇÃO DO DIA 01/01/2022 A 05/03/2022



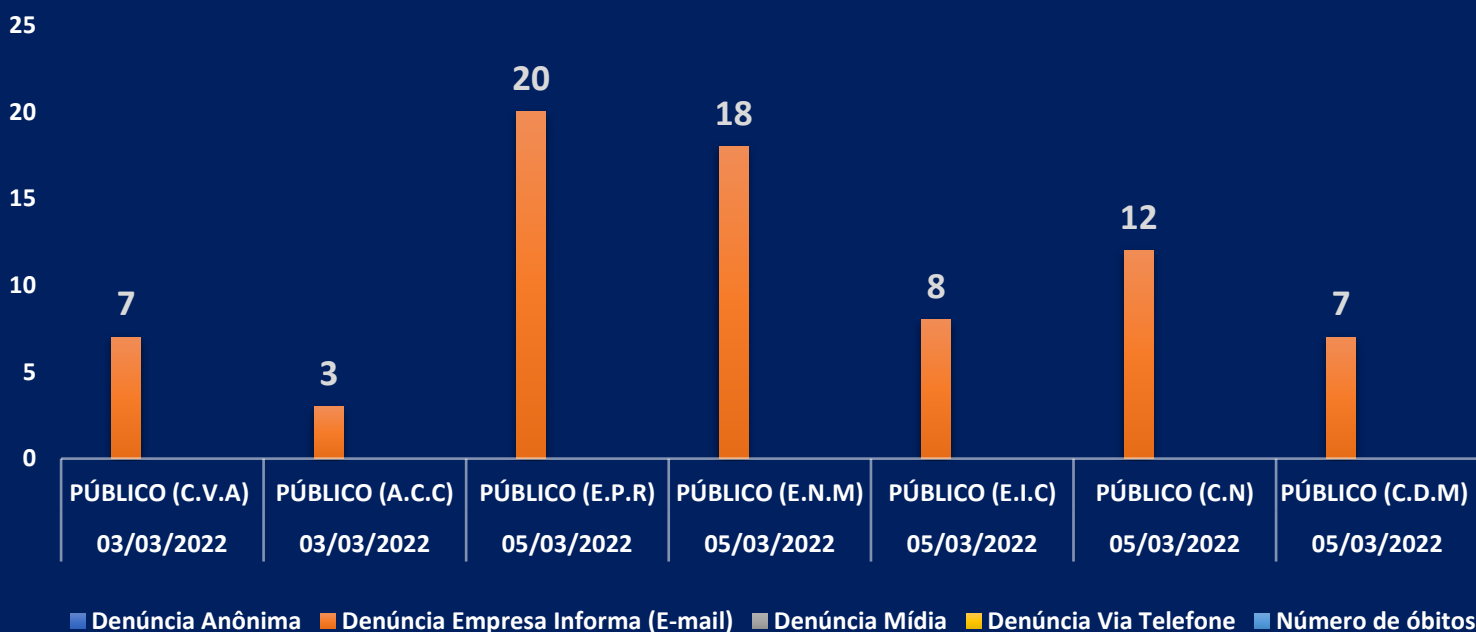
TOTAL DE PACIENTES INTERNADOS UTI x ENFERMARIA COVID POR DIA
APURAÇÃO DO DIA 01/01/2022 A 05/03/2022



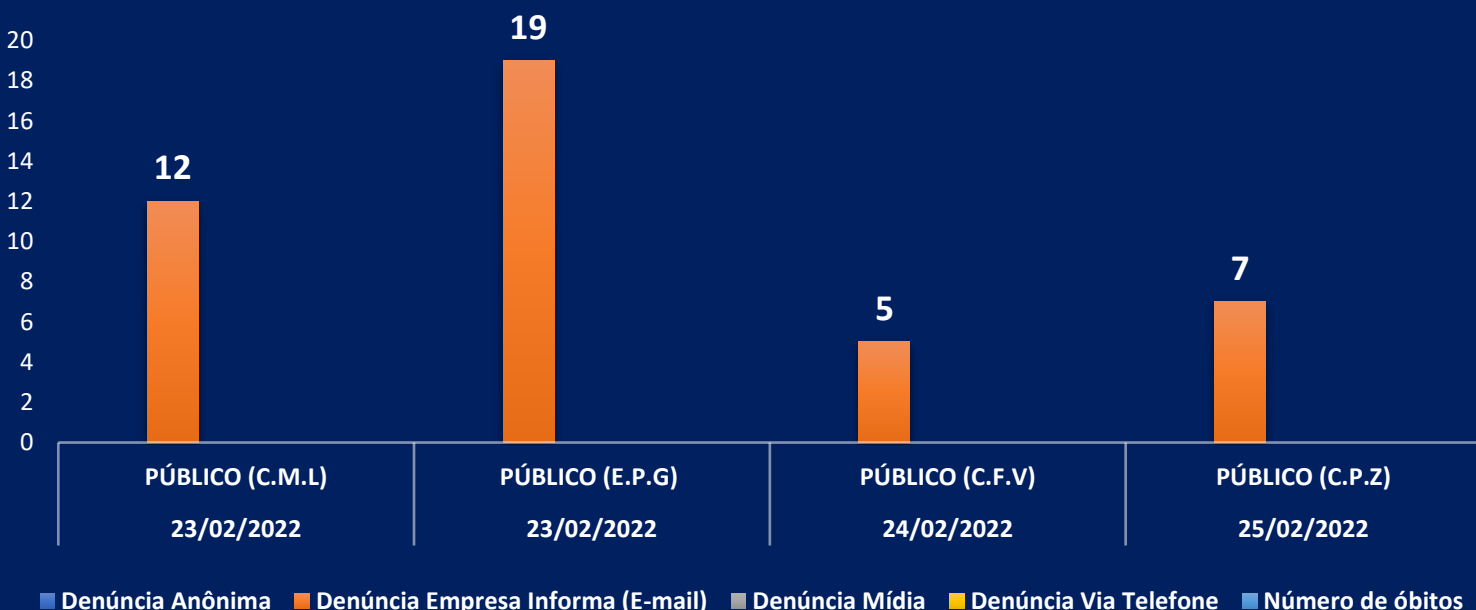
**FAIXA ETÁRIA COVID UTI ENFERMARIA
PACIENTES INTERNADOS DA REDE PÚBLICA
JANEIRO A FEVEREIRO 2022**



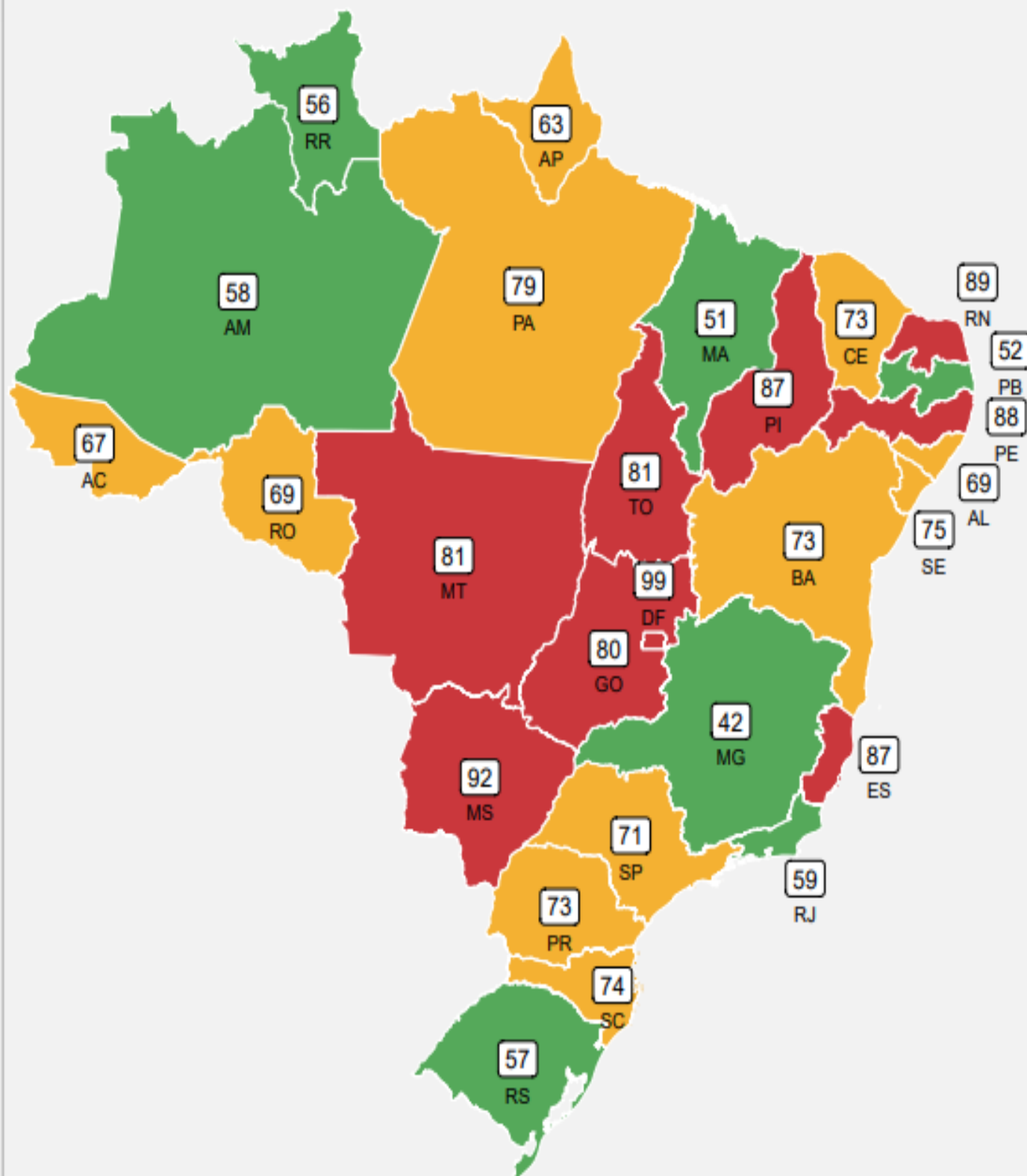
SURTOS - ESCOLAS



SURTOS - ESCOLAS




TAXA DE OCUPAÇÃO (%) DE LEITOS DE UTI COVID-19 PARA ADULTOS



Alerta ■ Baixo ■ Médio ■ Crítico

TAXA DE OCUPAÇÃO (%) DE LEITOS DE UTI COVID-19 PARA ADULTOS - SÉRIE HISTÓRICA



Alerta  Baixo  Médio  Crítico

- Mudanças na mobilidade - Varejo e Lazer



FONTE: https://www.gstatic.com/covid19/mobility/2022-01-17_BR_Mobility_Report_pt-BR.pdf

Tendências de mobilidade de lugares como restaurantes, cafés, shopping centers, parques temáticos, museus, bibliotecas e cinemas.

- Mudanças na mobilidade - Mercados e farmácias



FONTE: https://www.gstatic.com/covid19/mobility/2022-01-17_BR_Mobility_Report_pt-BR.pdf

Tendências de mobilidade de lugares como mercados, armazéns de alimentos, feiras, lojas de alimentos gourmet, drogarias e farmácias.

- Mudanças na mobilidade - Parques



FONTE: https://www.gstatic.com/covid19/mobility/2022-01-17_BR_Mobility_Report_pt-BR.pdf

Tendências de mobilidade de lugares como parques nacionais, praias públicas, marinas, parques para cães, praças e jardins públicos.

- Mudanças na mobilidade – Estações de transporte público



FONTE: https://www.gstatic.com/covid19/mobility/2022-01-17_BR_Mobility_Report_pt-BR.pdf

Tendências de mobilidade de lugares como terminais de transporte público, por exemplo, estações de metrô, ônibus e trem.

- Mudanças na mobilidade – Locais de Trabalho



FONTE: https://www.gstatic.com/covid19/mobility/2022-01-17_BR_Mobility_Report_pt-BR.pdf

Tendências de mobilidade de locais de trabalho.

- Mudanças na mobilidade – Residencial



FONTE: https://www.gstatic.com/covid19/mobility/2022-01-17_BR_Mobility_Report_pt-BR.pdf

Tendências de mobilidade de áreas residenciais.

Observatório Covid-19. 19 de janeiro de 2022. Disponível em: https://agencia.fiocruz.br/sites/agencia.fiocruz.br/files/u35/nota_tecnica_observatoriocovid19_2022-01-26.pdf. Acesso em: 31 jan. 2022.

Brasil, Ministério da Saúde. Secretaria de Vigilância em Saúde. BOLETIM EPIDEMIOLÓGICO ESPECIAL nº 95. Doença pelo Novo Coronavírus – COVID-19. 14 de janeiro de 2022. Disponível em: <https://www.gov.br/saude/pt-br/centrais-de-conteudo/publicacoes/boletins/boletins-epidemiologicos/covid-19/2022/boletim-epidemiologico-no-95-boletim-coe-coronavirus.pdf>. Acesso em: 19 jan. 2022.

GRALA, A.P.P., ARAÚJO, A.C., GUERREIRO, P.O. Taxa de ocupação e média de permanência em quatro hospitais de um município brasileiro. J. nurs. health.2020;10(3). Disponível em: <https://periodicos.ufpel.edu.br/ojs2/index.php/enfermagem/article/view/17685/11545>. Acesso em: 16 jun. 2021.

Relatórios de mobilidade da comunidade: Relatório do dia 20 de Fevereiro 2022, período de captação de dados, entre 17 à 20 de Janeiro de 2022. Brasil mobilidade: https://w.gstatic.com/covid19/mobility/2022-01-17_BR_Mobility_Report_pt-BR.pdf. Minas Gerais e Uberaba mobilidade: https://www.gstatic.com/covid19/mobility/2022-01-17_BR_State_of_Minas_Gerais_Mobility_Report_pt-BR.pdf.

Relatórios de mobilidade da comunidade: Relatório do dia 17 de Janeiro 2022, período de captação de dados, entre 15 à 17 de Janeiro de 2022. Brasil mobilidade: https://w.gstatic.com/covid19/mobility/2022-01-17_BR_Mobility_Report_pt-BR.pdf. Minas Gerais e Uberaba mobilidade: https://www.gstatic.com/covid19/mobility/2022-01-17_BR_State_of_Minas_Gerais_Mobility_Report_pt-BR.pdf.